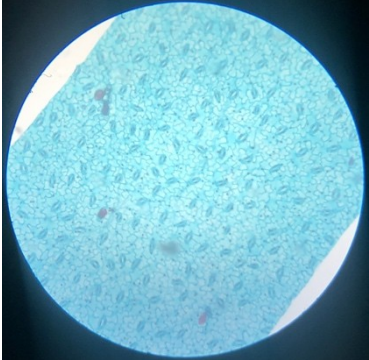
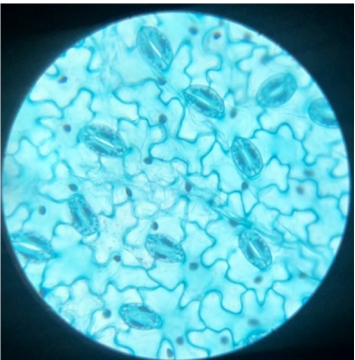
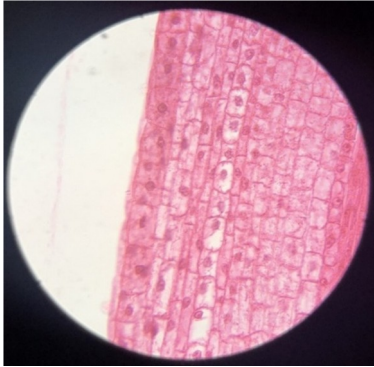
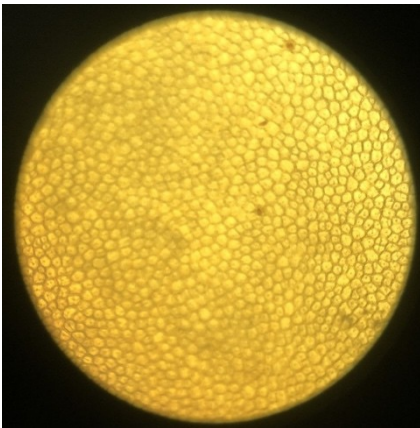
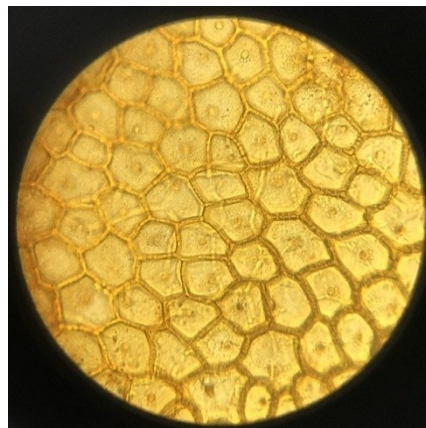


课程基本信息							
课例编号	5	学科	小学科学	年级	六年级	学期	第一学期
课题	《观察更多的生物细胞》						
教科书	书名：《科学》 出版社：教育科学出版社 出版日期：2020 年 7 月						
学生信息							
姓名	学校			班级		学号	
学习目标							
通过观察、比较更多的生物体细胞，能说出不同生物的细胞形态各异，同种生物的细胞也不同。细胞是生物体的基本组成单位。							
课前学习任务							
【学习任务一】 1.蚕豆叶下表皮 <div style="display: flex; justify-content: space-around; align-items: flex-end;"> <div style="text-align: center;">  <p>400 倍</p> </div> <div style="text-align: center;">  <p>100 倍</p> </div> </div> 2.玉米根尖纵切 <div style="text-align: center;">  <p>400 倍</p> </div>							

3.西红柿果皮



100 倍



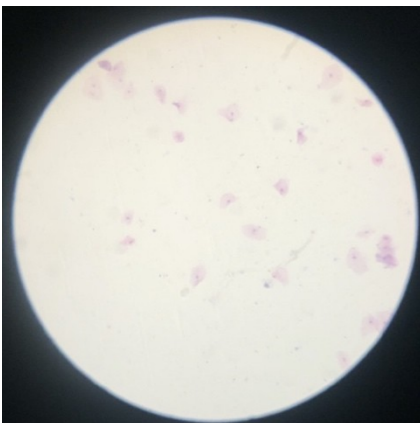
400 倍

4.西红柿果肉

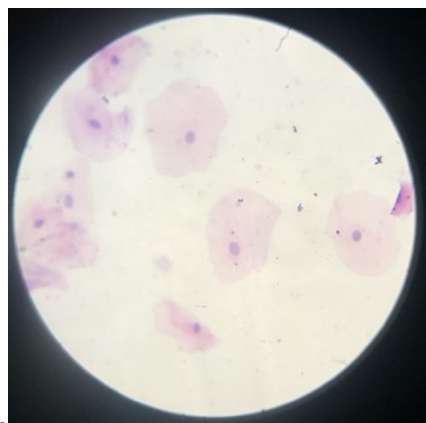


100 倍

5. 人体口腔上皮

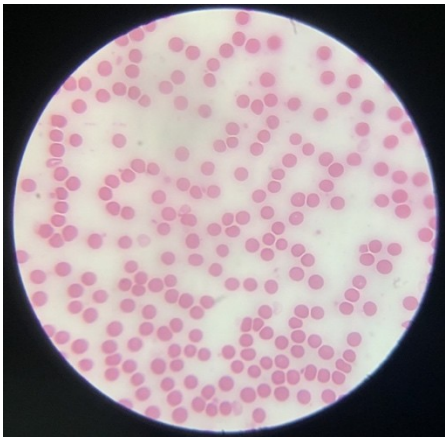
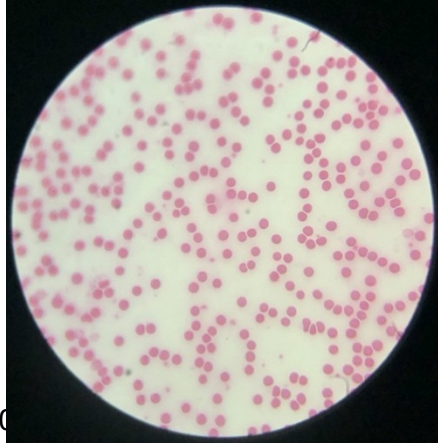
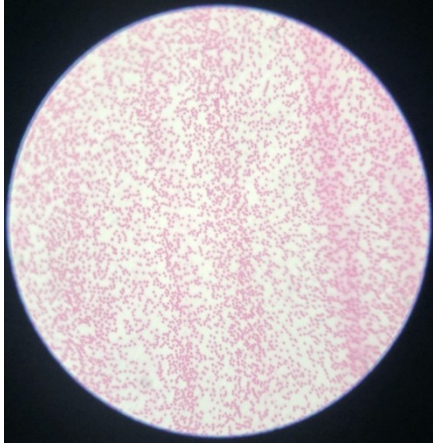


100 倍



400 倍

6.人体血液



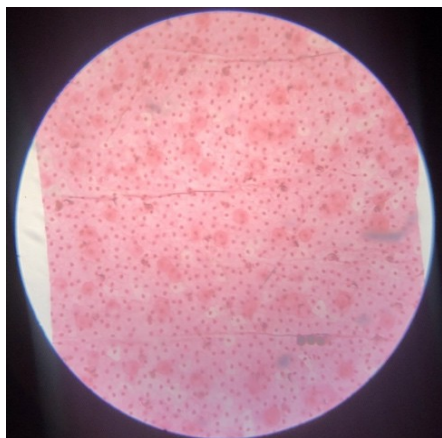
7.

640 倍
神经

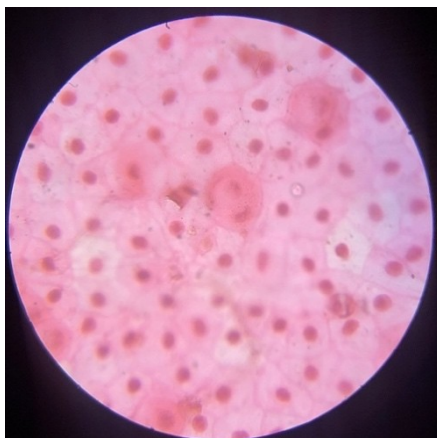
100 倍

400 倍

8.动物表皮



400 倍



100 倍

【学习任务二】

做好《观察水中微小的生物》学习准备

6 观察水中微小的生物

我的课堂活动记录

日期: _____

我观察到的水中微小的生物

名称	它的样子(画图)	它的特征

5 . 观察更多的生物细胞

我的课堂活动记录

日期：_____

标本名称	画图记录
1.	
2.	
3.	
4.	
5.	
6.	

7.	
8.	

我发现：

_____。

推荐的学习资源

观看 BBC 系列纪录片《细胞》共 3 集

操作方法：打开爱奇艺 app 搜索细胞即可。