

第9单元 总复习

第1课时 20以内数的认识、认识钟表

一年级数学上册 (RJ)

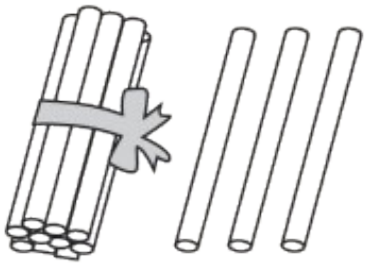


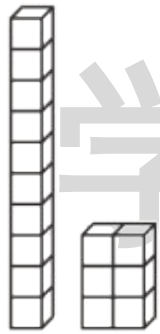
学习单 同步作业课件

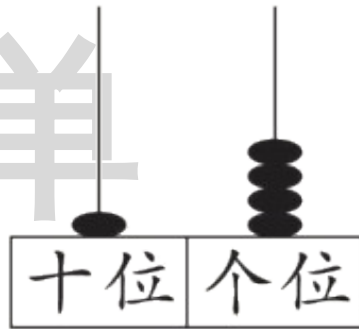
易错专练

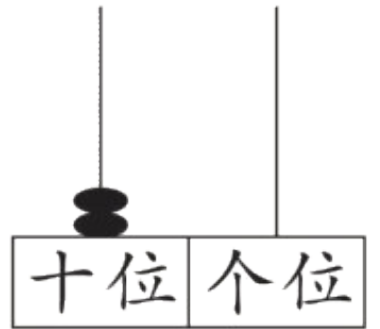
kàn tú xiě shù

1. 看图写数。









tián yì tián

2. 填一填。

(1) 按顺序填数。

10			13		15			16	14		10
----	--	--	----	--	----	--	--	----	----	--	----

(2) 5 个一和 1 个十合起来是(), 读作(), 与它相邻的两个数是()和(); 2 个十是()。

(3) 个位上是 9, 十位上是 1 的两位数是()。

(4) 在 里填上合适的数。

$\square < 17$

$\square > 10$

$\square > 16$

$5 < \square < 12$

(5)

从左边数,第4张卡片上的数是(),它左边卡片上的数是(),它右边有()张卡片。

lián yi lián

3. 连一连。




11时过了一点儿

9时

快10时了

7时

4. àn yāo qiú huà chū tú xíng zài suàn yì suàn
按 要 求 画 出 图 形 ， 再 算 一 算 。



(1) 画 ○, ○ 比 □ 多 2 个。



(2) 画 ♥, ♥ 比 ○ 少 3 个。



(3) ○ 和 ♥ 一共有 () 个。

tián yì tián quān yì quān huà yì huà

5. 填一填，圈一圈，画一画。



人行横道



注意信号灯



注意安全



直行



向左转弯



向右转弯



禁止鸣喇叭



禁止驶入

(1) 一共有()个交通标志。

(2) 从左边数， 排第()；从右边数， 排第()。

(3) 把左边的4个交通标志圈起来。

(4) 从右边数，请在第4个交通标志下面画“△”。

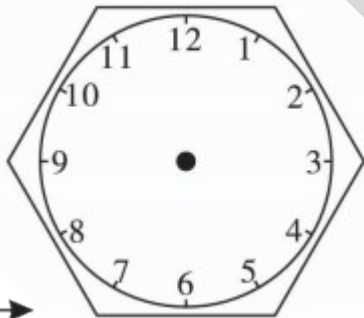
综合运用

huà yì huà tián yì tián

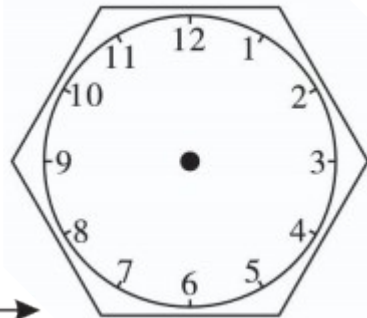
6. 画一画，填一填。



2小时前



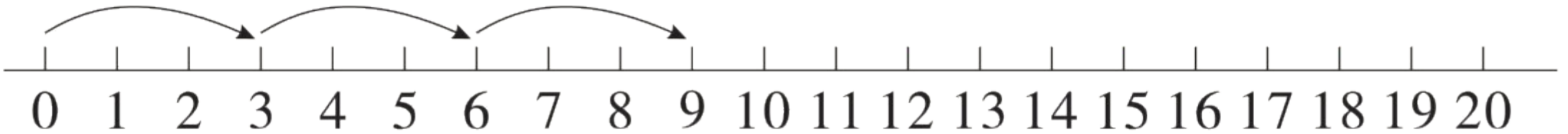

过2小时



7.

zhào yàng zi huà yì huà

照样子，画一画。





关注“优翼丛书”小程序

更多优质好课等你来



更多教学资源，敬请关注 www.youyi100.com