



第4单元 11 ~ 20 的认识



第2课时 11 ~ 20 的认识(1)

一年级数学上册 (RJ)



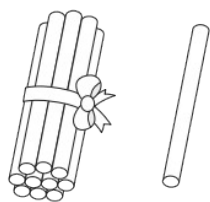
学习单 同步作业课件



【学习目标】

我能正确地读、写 11 ~ 20 各数,理解并掌握 11 ~ 20 各数的组成。

任务1:说一说,读一读,写一写。

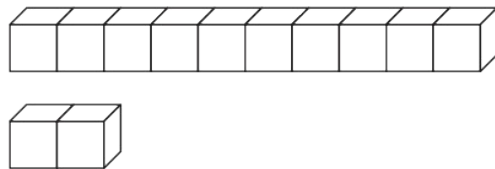


()个十和

()个一

读作:()

写作:()

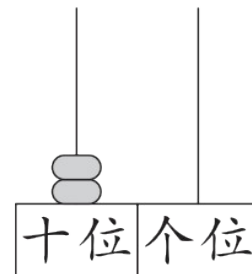


()个十和

()个一

读作:()

写作:()



()个十

读作:()

写作:()



十位上的数表示几个(),
个位上的数表示几个()。

有了十位和个位,就可以用
0~9表示更多的数了。



任务2：我说你摆。



1个十和
3个一。

十 位	个 位
1	



任务3：试一试，边读边写 11 ~ 20 各数。

 巩固单


xiān quān chū zhī zài jiē zhe shǔ

1. 先圈出10只，再接着数。 [★]



() 只 读作: _____

习单



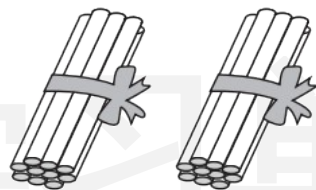
() 只 读作: _____

kàn tú tián kòng

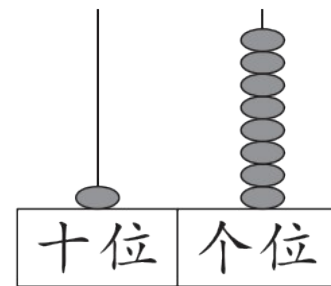
2. 看图填空。 [★★★]



()个十和()个
一合起来是()。



()是由()个
十组成的。



8个()和1个()
合起来是()。

tián yì tián

3. 填一填。 [★★]

(1) 15 的个位上是(), 十位上是()。

(2) 20 里面有()个十, 20 里面有()个一。

(3) 11 中左边的“1”表示()个(), 右边的“1”表示()个(), 这两个“1”表示的意思()(填“相同”或“不同”)。

nǐ néng yòng biǎo zhōng de fāng shì biǎo shì ma shì yì shì

4. 你能用表中的方式表示15吗？试一试。 [★★★]

12		
13		



学习用优翼 越来越优异

优翼产品与服务
历年中小学生学习人次 **3亿+**

优翼网教学资源
每年服务师生人次 **3000万+**

年举办公益
教研活动场次 **300+**



· 学练优 | 新领程 | 涂重点 | 优翼网 教学资源服务平台

www.youyi100.com



优翼品牌代言人



学习用优翼 越来越优异

优翼教学工具书（小学系列）“3+n”选购指南：

教材笔记 1 本、同步练习 1 本、检测试卷 1 本 + 专项提升 n 本

教材笔记：新领程·涂重点 甘橙语文笔记

同步练习：学练优 新领程 学习单（素养导向的大单元作业）

检测试卷：优干线 真题新卷

假期作业：暑假衔接 寒假衔接

小学总复习：极速提分 系统强化训练 小总冲刺卷 全真模拟卷

字帖系列：四步法写字 写字高手 静心字帖……

语文专项：看图写话 同步作文 默写大通关 阅读与积累 五步法作文 情境化串联古诗词 趣味拼音拼读

数学专项：必考口算应用题 同步口算 口算天天练 模型图解应用题

英语专项：拼读法速记单词 趣味速记音标



优翼品牌代言人



关注“优翼丛书”小程序

更多优质好课等你来



更多教学资源，敬请关注 www.youyi100.com