

5 以内数的认识和加、减法




1~5 的加、减法


第 1 课时 加法



复习导入

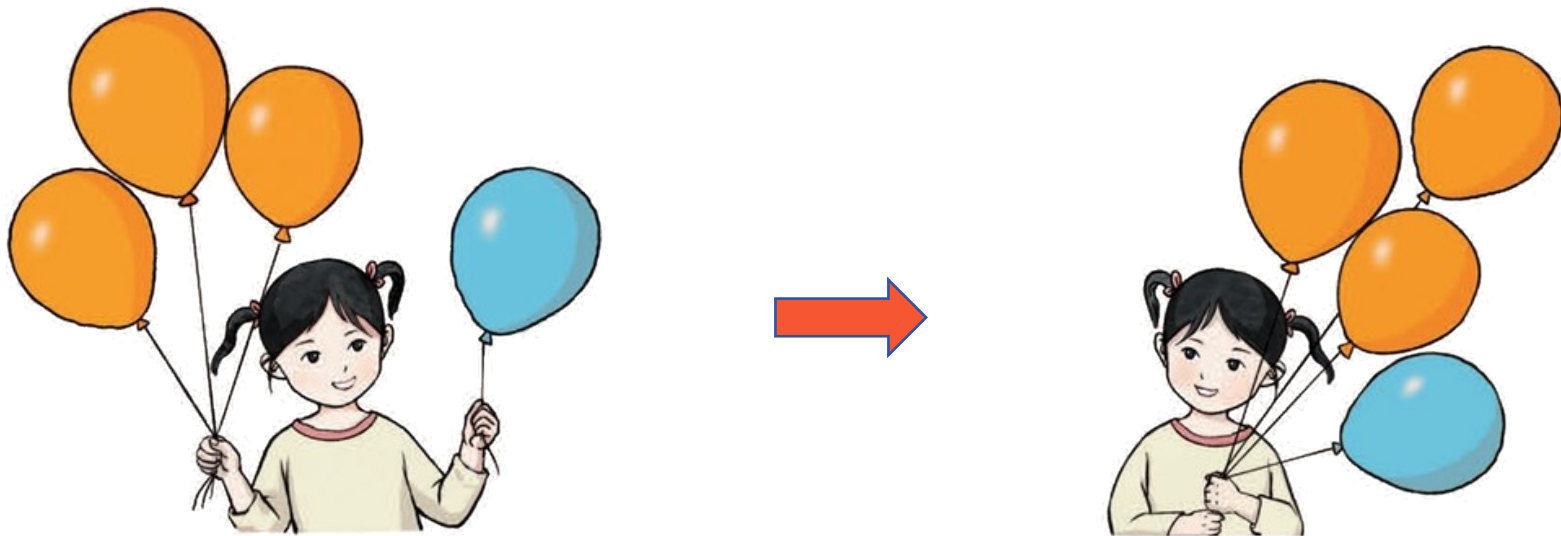
开小火车啦！





①

小朋友一手拿着 3 个橙气球，把 3 个橙气球和 1 个蓝气球一手拿着 1 个蓝气球。球合并在一起了。




仔细观察有多少说你看到了什么。

小朋友一手拿着 3 个橙气球，
一手拿着 1 个蓝气球。




把 3 个橙气球和 1 个蓝气
球**合并**在一起了。



把 3 个橙气球和 1 个蓝气球**合并**在一起，
一共有 **4** 个气球。



拿出准备好的小圆片，照样子摆一摆，说一说。




把 3 个橙气球和 1 个蓝气球合并在一起，一共有 4 个气球。



把 3 个圆片和 1 个圆片合并在一起，一共有 4 个圆片。

把两部分**合并**在一起，求**一共**有多少，用**加法**计算。



加法算式： $3 + 1 = 4$ 读作：3 加 1 等于

∴
加号

4
用“+”表示合并。

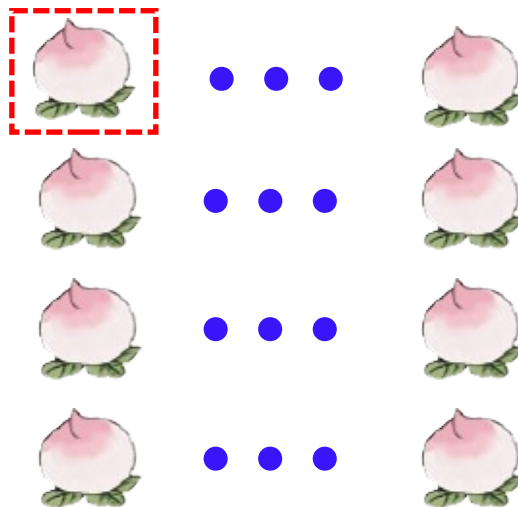


试一试


我有 3 个 ，再摘 1 个就和花花的同样多了。



果果



花花

我有 4 个 。

你能用它们的 $3 + 1 = 4$ 知道这个过程吗？

2

树上有 3 只小松鼠，又跑来 2 只。




你能提出你从图中知道的数学问题吗？哪些信息？

树上有 3 只小松鼠，又跑来 2 只。



现在一共有几只小松鼠？

$$\begin{array}{r} 3 \\ + \\ 2 \end{array} = \square$$

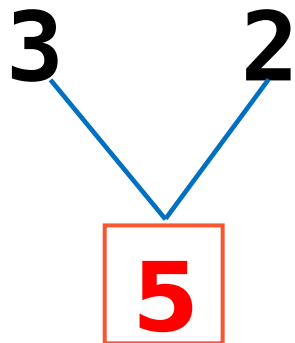


$$\begin{array}{c} 3 \\ 2 \end{array} + = \boxed{5}$$

$$\begin{array}{c} 3 \\ 2 \end{array} + = \boxed{5}$$




从3后面接着数，4、5，一共5只。



【教材 P25
T1】

1. 看图说一说算式表示的意思。



$$\begin{aligned} 2 + 2 \\ = 4 \end{aligned}$$



$$\begin{aligned} 4 + 1 \\ = 5 \end{aligned}$$

【教材 P25
T2】

2. 摆一摆，填一填。



$$1 + 3 = \boxed{4}$$



$$3 + \boxed{1} = \boxed{4}$$

【教材 P25
T3】

3. 先用  摆一摆，再填得数。

$$1 + 1 = \boxed{2}$$



$$2 + 1 = \boxed{3}$$



$$2 + 3 = \boxed{5}$$



=

通过这节课的学习，你有什么收获？

1. 把两部分**合并**在一起，求**一共有**多少，用**加法**计算。

2. 5以内数的加法可以用**点数**、**接着数**、**数的组成**来计算。



完成《新领程》或《学练优》
本课时的习题。

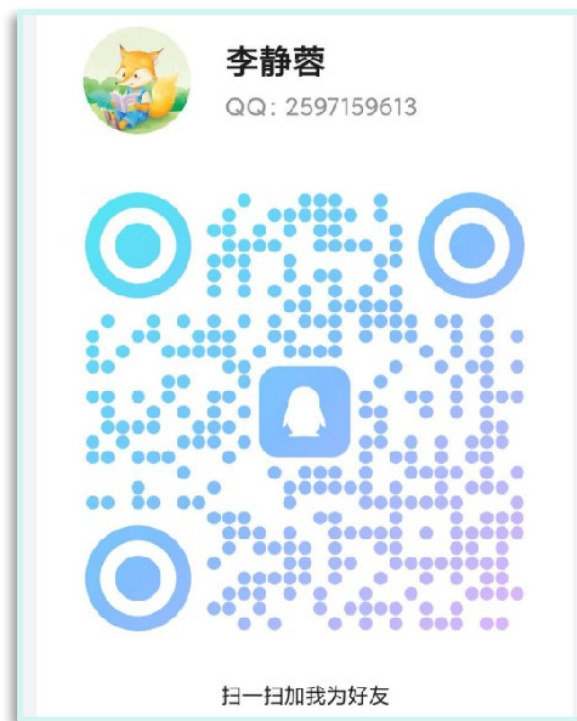


感谢您使用我们的课件！

欢迎各位老师对此课件提出宝贵的建议，我们将更好的为您服务。

如果您有兴趣参与产品内容研发
(课件教案编修、教辅图书编修)

请用 QQ 扫码添加优翼教育产品顾问李老师的 QQ。



学习用优翼 越来越优异

优翼产品与服务
历年中小学生学习人次 **3 亿 +**

优翼网教学资源
每年服务师生人次 **3000 万 +**

年举办公益
教研活动场次 **300+**

优翼 · 学练优 | 新领程 | 涂重点 | 优翼网 教学资源服务平台
www.youyi100.com



优翼品牌形象代言人

学习用优翼 越来越优异

优翼教学工具书（小学系列）“3+n”选购指南：

教材笔记 1 本、同步练习 1 本、检测试卷 1 本 + 专项提升 n 本

教材笔记：新领程·涂重点 甘橙语文笔记

同步练习：学练优 新领程 学习单（素养导向的大单元作业）

检测试卷：优干线 真题新卷

假期作业：暑假衔接 寒假衔接

小学总复习：极速提分 系统强化训练 小总冲刺卷 全真模拟卷

字帖系列：四步法写字 写字高手 静心字帖……

语文专项：看图写话 同步作文 默写大通关 阅读与积累 五步法作文 情境

化串联古诗词 趣味拼音拼读

数学专项：必考口算应用题 同步口算 口算天天练 模型图解应用题

英语专项：拼读法速记单词 趣味速记音标



优翼品牌代言人

声明

本文件著作权为创作公司所有，仅限于教师教学及其他非商业性和非盈利性用途。如发现盗用、转卖、网络传播等侵权行为，本公司将依法追究其相应法律责任。

部分素材选自网络，如有争议，请联系删改。