

第2单元 位置

第1、2单元易错精练







一年级数学上册 (RJ)



学练优同步作业课件

zhào yàng zi xiān shǔ yì shǔ zài huà yì huà

1. 照样子，先数一数，再画一画。




易错警示：数数时，要按照一定的顺序边数边做标记，避免重复数或漏数。

zài duō de hòu miàn huà

zài shǎo de hòu miàn huà

2. 在多的后面画“√”，在少的后面画“○”。



易错警示：比较两种事物谁多谁少时，可以运用一一对应的方法。

xiǎng yi xiǎng huà yi huà

3. 想一想，画一画。

(1) 在女孩左边画一个“○”。 (2) 在女孩左边画一个“☀”。

在女孩右边画一个“△”。 在女孩右边画一个“☾”。



学练优



易错警示：判断图中某人的左、右时，可以把自己想象成图中的人，用自己的左手和右手判断图中人的左、右。



关注“优翼丛书”小程序

更多优质好课等你来



更多教学资源，敬请关注www.youyi100.com