

6~10 的认识和加、减法



6~9 的认识

第 1 课时


6~9 的认识



情境导入



你看到了什么？数一数，说一说。






6



7

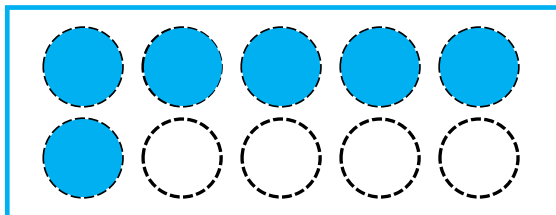



8

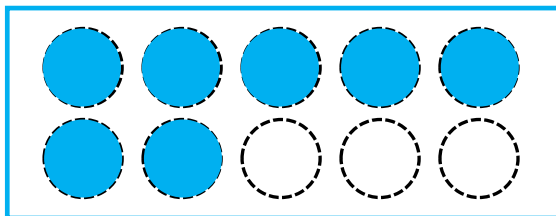


9

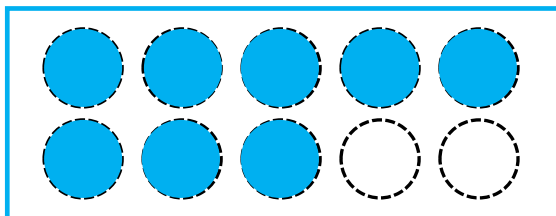
涂一涂



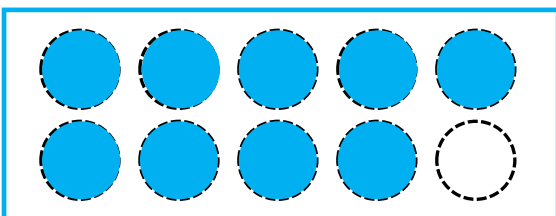

6



7






8



9

6 还能表示生活中哪些事物的数量？

6

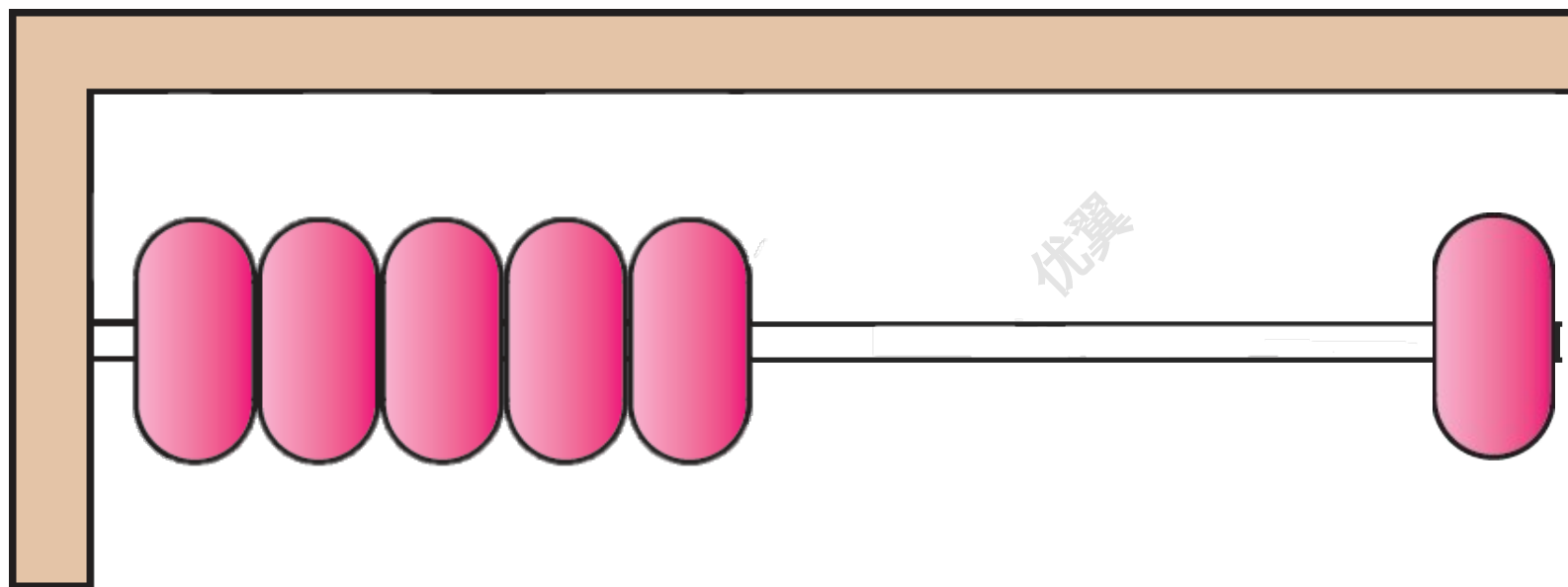


.....

7、8、9呢？

拨一拨，数一数。

9



再添上 1 颗，是几颗？用几表示？

按顺序读一读直尺上的数。




从小到大：0、1、2、3、4、5、6、7

从大到小：9、8、7、6、5、4、3、2、1、0。

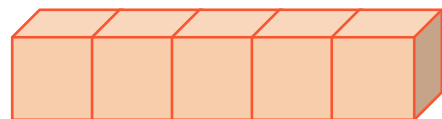
按顺序读一读直尺上的数。



你有什么发现？



直尺上相邻的两个数，排在后面的数
总比前面的数多1。



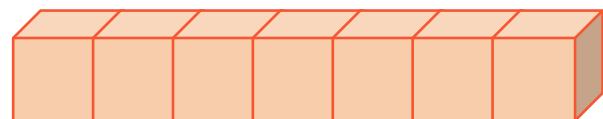
$$5 < 6$$

$$6 > 5$$



$$6 < 7$$

$$7 > 6$$



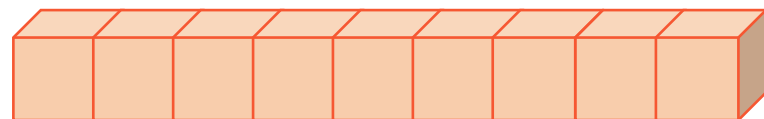
$$7 < 8$$

$$8 > 7$$



$$8 < 9$$


$$9 > 8$$






从左边数，第6个鱼缸里有 9 条鱼，有6条鱼的是 4 个鱼缸。

像上面这样，同桌之间互相提一个问题并回答。



描一描，写一写。




【教材 P38
T1】

1. 数一数，写一写。



9



6





8

【教材 P38
T2】

2. 数一数，比一比。




 9 只 
 8 只 

$$\boxed{9} > \boxed{8}$$

【教材 P38
T3】

3.



把右边的 6 只海马圈起来。

从左边数，在第 7 只海马的上面画一个○。

通过这节课的学习，
你有什么收获？



完成《新领程》或《学练优》
本课时的习题。



感谢您使用我们的课件！

欢迎各位老师对此课件提出宝贵的建议，我们将更好的为您服务。

如果您有兴趣参与产品内容研发
(课件教案编修、教辅图书编修)

请用 QQ 扫码添加优翼教育产品顾问李老师的 QQ。



学习用优翼 越来越优异

优翼产品与服务
历年中小学生学习人次 **3 亿 +**

优翼网教学资源
每年服务师生人次 **3000 万 +**

年举办公益
教研活动场次 **300+**

优翼 · 学练优 | 新领程 | 涂重点 | 优翼网 教学资源服务平台
www.youyi100.com



优翼品牌形象代言人

学习用优翼 越来越优异

优翼教学工具书（小学系列）“3+n”选购指南：

教材笔记 1 本、同步练习 1 本、检测试卷 1 本 + 专项提升 n 本

教材笔记：新领程·涂重点 甘橙语文笔记

同步练习：学练优 新领程 学习单（素养导向的大单元作业）

检测试卷：优干线 真题新卷

假期作业：暑假衔接 寒假衔接

小学总复习：极速提分 系统强化训练 小总冲刺卷 全真模拟卷

字帖系列：四步法写字 写字高手 静心字帖……

语文专项：看图写话 同步作文 默写大通关 阅读与积累 五步法作文 情境

化串联古诗词 趣味拼音拼读

数学专项：必考口算应用题 同步口算 口算天天练 模型图解应用题

英语专项：拼读法速记单词 趣味速记音标



声明

本文件著作权为创作公司所有，仅限于教师教学及其他非商业性和非盈利性用途。如发现盗用、转卖、网络传播等侵权行为，本公司将依法追究其相应法律责任。

部分素材选自网络，如有争议，请联系删改。