

人教小学英语三起点精通版 6 下 语法点整理

一. 公式化句型

1. 表达某人某段时间做了什么

(问句) What did sb do + 过去时间

(回答) 主语 + 过去式 + 其他

2. 表达“对…感兴趣”的句型

主语 + be interested in + 名词/代词宾格/动词-ing + 其它

3. 询问某人怎样学习某种语言

(问句) How did + 主语 + learn + 语言

(回答) 主语 + learned + 语言 + by + 动词-ing 形式 + 其他

4. 表达像某人学习的句型

主语 + learn 的适当形式 + from + 某人

5. 描述某处有某人或某物的句型

There is/are + 某人或某物 + 某处

6. 问路的句型及其答语

(问句) Where is the + 处所

(回答) Go down + 其他

7. 询问如何达到某地的句型及其答语

(问句) How can+主语+get(to)+地点

(回答)主语+can + get/go there by+交通工具。

二 . 小知识总结

1. during 和 for 的辨析

{ during 在……期间，表示动作发生在这段期间的某一点或整段时间

for 只表示动作的持续，表示持续多长时间

例：I was ill for a week and during the week I didn't go to work. 我病了

一周，在这期间没去工作。

2. by + 交通工具，表示“乘坐……”

例：by bike，by car，by bus，by train，by subway，by plane / air，by

ship / sea 等，但“步行”为 on foot

3. take sb to + 地点，意为“把某人带到某地”

例：Would you like to take me to your school? 你愿意带我去你的学校吗？

4. enjoy oneself = have a good (或 great) time = have fun 玩得高兴，过得

愉快

反身代词：myself 我自己 yourself 你自己 herself 她自己 himself 他自己

itself 它自己 ourselves 我们自己 yourselves 你们自己 themselves 他们自己

5. start 和 begin 的辨析 (意为：开始)

在口语中，start 用得较多。如表示开始某一动作，后面可接不定式，也可接动名

词，无实质性差别。例：The child began/started to cry. The child

began/started crying. 这孩子开始哭了。ear. 她每年在伦敦住段时间。

6. interesting 有趣的 例：This story is interesting. 这个故事真有趣。

be interested in + 名词/doing sth 例：He is interested in music. 他对音乐感兴

趣。

7. ①in front of 在物体外部的前面 例：There are some trees in front of the

building. 在这个楼前有一些树。 反义词 behind

②in the front of 在物体内部的前面 例：There is a desk in the front of the

classroom. 在教室的前部有一张书桌。 反义词 behind 或 at the back of

8. next to 靠近，几乎

例：She sat next to her mother. 她坐在她妈妈的旁边。

It's next to impossible to win the game. 要赢那场比赛几乎不可能。

9. cross, across 和 through (都有穿越, 穿过的意思, 用法不同)

① cross 是动词 例: I want to cross that street soon. 我想迅速穿过那条大街。

② across 是副词, 指从一个平面的一端到另一端, 如: 海的一端到另一端, across the ocean,

③ through 是副词, 强调在三维立体的内部穿过. 还有抽象的意义, 如度过了某段时间等。

如: through the tunnel 穿过隧道

10. 问路的几个表达方法

① How can I get to the + 你想去的地点

② Where is the + 你想去的地点

③ Can you tell me the way to the + 你想去的地点

11. 巧记时间名词前的介词的用法

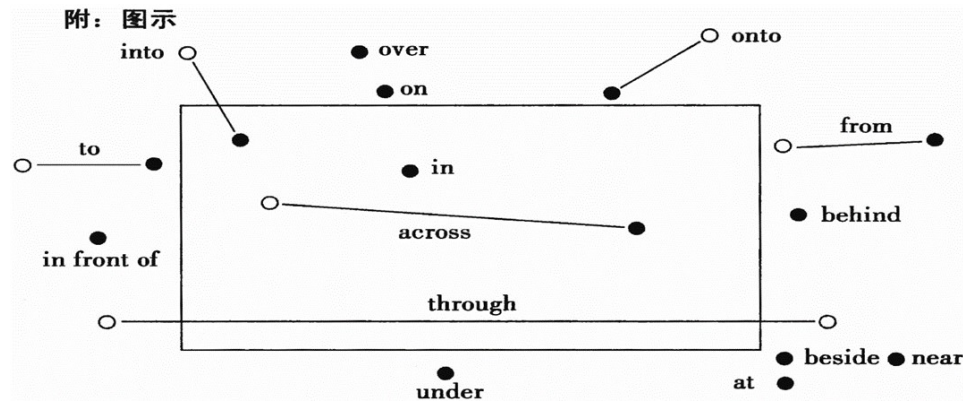
年月周前要用 in, 日子前面却不行。遇到几号要用 on, 上午下午又是 in。要说某

日上下午, 用 on 换 in 才能行。正午夜晚用 at, 黎明用它也不错。at 也在钟点前,

说“差”用 to, past 表示“过”。

12. 巧记地点名词前介词的用法:

里面、上面 in 和 on , over , under 上下方 , in front of 前 , behind 后 , at 是在某点上。来自 from , 朝前 to , 里面穿过是 through , 表面穿过 across , 到上面 onto 进 into。在旁边 beside , 附近 near。



13. from...to...从……到……

① 表示时间 例 : I have classes from 9:00 to 11:30. 我从 9 点到 11 : 30 上课。

② 表示地点 例 : They flew from Beijing to Shanghai. 他们从北京飞到上海。

14. beside , by , near 的用法 (都有“在……旁边”的意思,也可互相换用)

①beside 多用于表达靠近人 例 : I'm standing beside you.我正站在你旁边。

②by 多用于表达靠近物 例 : There is a tree by the river. 河边有棵树。

③near 表达的距离通常比 beside 和 by 要远些

例 : There is a river near my house. 在我家附近有条河。

15. ①get home 到家 注：get to 为“到……”后接 home，here，there 等地点副词

时省略 to

②go home 回家 注：同样 home 为副词省略 to

16.by the way “顺便问一下”，常作插入语 例：By the way，Where did he

go？顺便问一下，他去哪了？

way 所构成的短语

①on one's way to 在去……的路上

例：He is on his way to the school. 他在去学校的路上。

②all the way 一路上；自始至终，一直

例：He ran to the school all the way. 他一路跑着来学校。

I'll back you up all the way. 我会一直支持你的。

③lose one's way 迷路

例：The children lost their way in the forest. 孩子们在森林里迷了路。

④in a way 在某种程度上

例：The work is well done in a way. 从某种程度上说,这工作做得不错。

⑤in this way 以这种方式

例：You should do it in this way. 你应该以这种方式去做。

17. go on a trip 去旅行

go on 在表示继续做某事时的用法，

① go on to do 是停止前一个动作，接着做另一个动作

例：The first story made all of us laugh and he decide to go on tell another one.

第一个故事使我们都笑了，他决定再继续讲一个。

② go on doing 是一直在做同一个动作，前一个动作停止后接着做的仍是以前的那个

动作，例：He goes on writing his novel. 他继续写他的小说。

18. visit 拜访，参观。 后接“地点或人”拓展：表示“拜访，参观”的短语

19. plan 计划

plan to do 计划去做某事

例：I plan to visit my pen pal next week. 我打算拜访我的一位笔友。

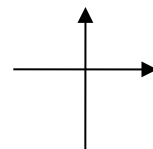
20. be far from 远离…… 例：His house is far from mine. 他的家离我家很远。

21. 表示方位的 in、on 和 to

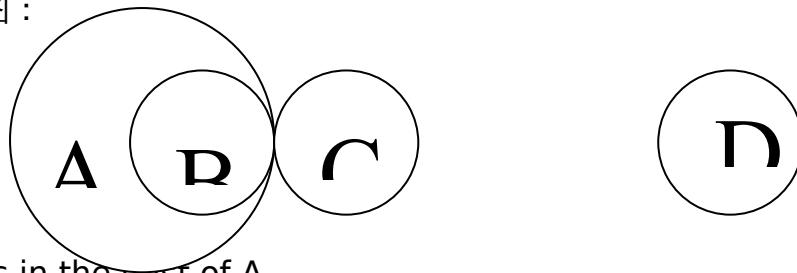
a) in 表示在某一范围的内部

b) on 表示两个地区相邻，即接壤。

c) to 表示两个地区不接壤或隔海相望



如图：



B is in the east of A.

C is on the east of A.

D is to the east of A.

22. 一般将来时的说明

表示将要发生的动作或存在的状态及打算,计划或准备做某事。

句中一般有以下时间状语: tomorrow 明天, next week 下周, next month 下个月, next year 转年, the day after tomorrow 后天, in the future, 在将来, 等。

基本结构

① ◆主语 + will (将要) + do (动词原形) + 其他

例: I will go to school tomorrow. 我明天将去上学。

◆否定形式: 主语 + will + not (won't) + do (动词原形) + 其他

例: I won't go to school tomorrow. 我明天不会去上学。

◆一般疑问句形式: Will + 主语 + do (动词原形) + 其他?

例: Will you go to school tomorrow? 你明天会去上学吗?

回答: Yes, I will. / No, I won't. 是的, 我会去。 / 不, 我不会去。

◆特殊疑问句形式: 特殊疑问词 + will + 主语 + do (动词原形) + 其他?

例: What will you do tomorrow? 你明天将要干什么?

注: will 常简写为 'll, 与主语连在一起时可写成

I'll, he'll, she'll, it'll, we'll, you'll, they'll

② ◆主语 + be going to (将要, 打算) + do (动词原形) + 其他

例: I am going to play football next Sunday. 下周日我将要去踢足球。

◆否定形式: 主语 + be + not going to (将要, 打算) + do (动词原形) + 其他

例: I am not going to play football next Sunday. 下周日我不会去踢足

球。

◆一般疑问句形式：Be + 主语 + going to + do (动词原形) + 其他？

例：Are you going to play football next Sunday? 你下周日会去踢足球吗？

回答：Yes, I am. / No, I am not. 是的，我会去。 / 不，我不会去。

◆特殊疑问句形式：

特殊疑问词 + be + 主语 going to + do (动词原形) + 其他？

例：What are you going to do tomorrow? 你明天将要干什么？

③ 其他

◆“shall”一般用于第一人称，与 will 用法相同，用于征求对方的意见或表示客气的邀请，但常被 will 所代替，二者都可以缩写成'll。

例：Shall I go to school with you? 我能和你去上学吗？

◆“be about to+动词原形”表示即将发生的动作，意为：很快，马上。后面一般不跟时间状语。