



## 第一单元 准备课

# 比多少

第一 PPT 模板网 - [WWW.1PPT.COM](http://WWW.1PPT.COM)



# 情境导入



从图中你看到了什么？



# 情境导入



有 3 只 



有 4 把 



 搬砖，  
 搬木头




# 探究新知





比一比，图中  
谁和谁同样多？





和 的数量同样多。





有4只，  
  
有4块。



**数一数**





和 同样多。





将两种事物一一  
对应后，没有剩  
余，说明两种事  
物同样多。





还有哪些事物的数量同样多？







和 的数量同样多。




画一画






和 同样多。






和 数量同样多。



和 同样多。





和 同数量同样多。




和 同样多。






还可以比哪些事物的数量？





可以比熊和  
的数量。




少

多












熊比 少。  
 比 多。






可以比  和  的数量。



				<b>多</b>
⋮	⋮	⋮		
				<b>少</b>
	比		少。	
	比		多。	





比  和  的数量。



多



少



比



少。




比




。





比  和  的数量。



多



少

 比  少。

 比  。



通过刚才比一比的活动，我们知道了将两种事物一一对应，有剩余的事物数量多，没有剩余的事物数量少，如果都没有剩余，两种事物数量同样多！





# 小组讨论



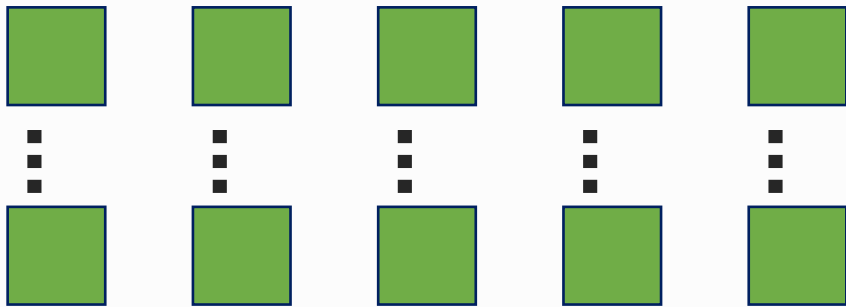
1. 比较事物的多少时，只看事物的首尾就能确定事物的多少，这句话对吗？
2. 自己试着画一画，摆一摆，比一比。





试一试

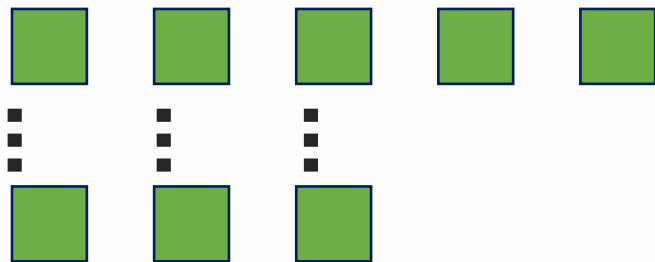
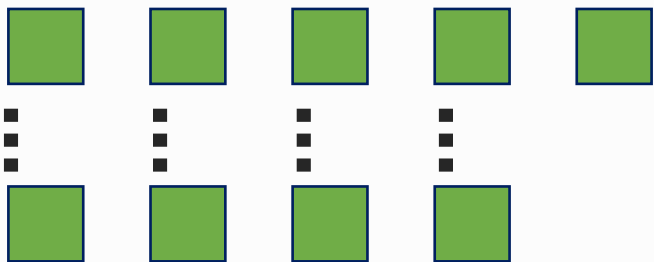
第一行摆 5 个正方形，第二行和第一行同样多。





试一试

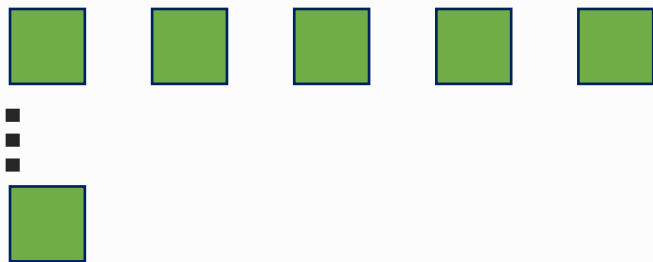
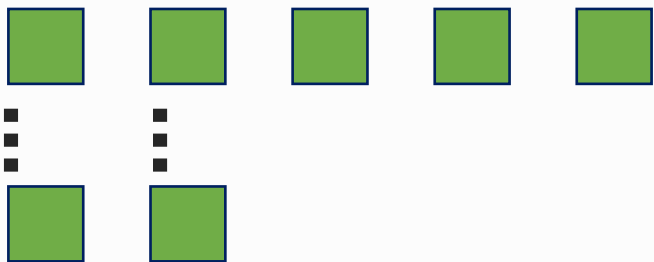
第一行摆 5 个正方形，第二行比第一行的少。





## 试一试

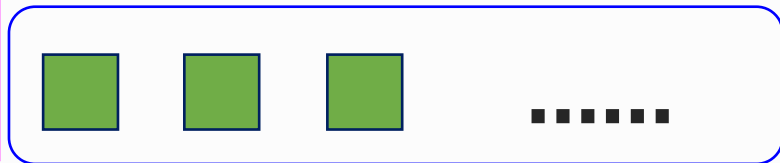
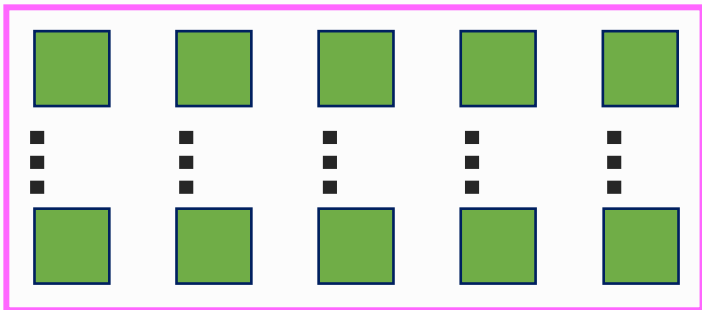
第一行摆 5 个正方形，第二行比第一行的少。





试一试

第一行摆 5 个正方形，第二行比第一行的多。



多出来的




# 课堂练习

## 1 摆一摆，比一比。

和 同样多。

和 同样多。



# 课堂练习

## 1 摆一摆，比一比。


● 比 ▲ 少，  
▲ 比 ● 多。

🌸 比 🌻 少，  
🌻 比 🌸 多。




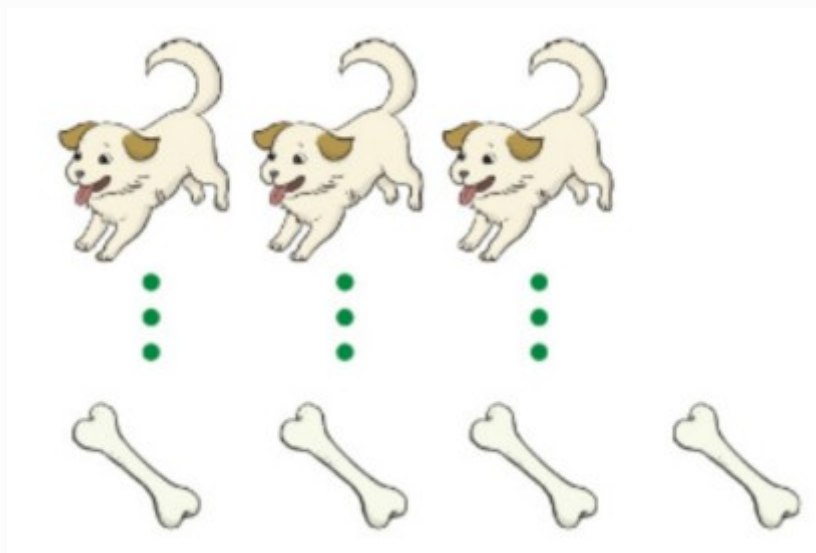
# 课堂练习

2 在多的后面画“√”。




# 课堂练习

2 在少的后面画“√”。




## 变式训练


1. 哪盘苹果的数量最多，在下面的括号里画“√”。



( )



( )

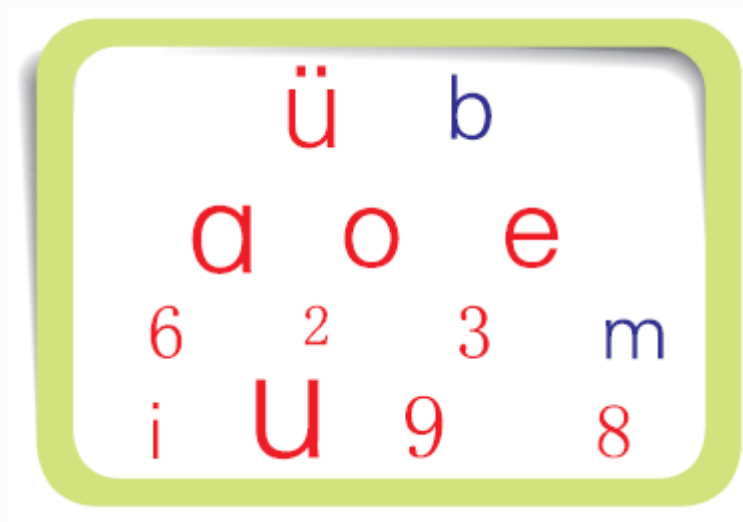


(  )



## 变式训练

2. 比一比，圈一圈。



数字与字母相比，（**数字** 字母）的数量少。



# 思维训练

下面的每个小朋友都想要一双鞋，够分吗？



够 (  )


不够 (  )



## 课堂小结

这节课有什么收获呢？

比多少时，两种物体**一一对应**，  
有剩余个数的物体**多**，没有剩  
余个数的物体**少**。



# 课后作业

1. 教材第 8 页练习一第 3、4 题；
2. 从课时练中选取。



# 第一PPT

HTTP://WWW.1PPT.COM

## 可以在下列情况使用

- 个人学习、研究。
- 拷贝模板中的内容用于其它幻灯片母版中使用。

PPT 模板：[www.1ppt.com/moban/](http://www.1ppt.com/moban/)

节日 PPT 模板：[www.1ppt.com/jieri/](http://www.1ppt.com/jieri/)

PPT 背景图片：[www.1ppt.com/beijing/](http://www.1ppt.com/beijing/)

优秀 PPT 下载：[www.1ppt.com/xiazai/](http://www.1ppt.com/xiazai/)

[www.1ppt.com/powerpoint/](http://www.1ppt.com/powerpoint/)

Word 模板：[www.1ppt.com/word/](http://www.1ppt.com/word/)

个人简历：[www.1ppt.com/jianli/](http://www.1ppt.com/jianli/)

手抄报：[www.1ppt.com/shouchaobao/](http://www.1ppt.com/shouchaobao/)

教案下载：[www.1ppt.com/jiaolan/](http://www.1ppt.com/jiaolan/)

## 不可以在以下情况使用

- 任何形式的在线付费下载。
- 刻录光碟销售。

行业 PPT 模板：[www.1ppt.com/nangye/](http://www.1ppt.com/nangye/)

PPT 素材：[www.1ppt.com/sucai/](http://www.1ppt.com/sucai/)

PPT 图表：[www.1ppt.com/tubiao/](http://www.1ppt.com/tubiao/)

PPT 教程：

Excel 模板：[www.1ppt.com/excel/](http://www.1ppt.com/excel/)

PPT 课件：[www.1ppt.com/kejian/](http://www.1ppt.com/kejian/)

试题下载：[www.1ppt.com/shiti/](http://www.1ppt.com/shiti/)

字体下载：[www.1ppt.com/ziti/](http://www.1ppt.com/ziti/)